



Fuge falsch:

# FeuerGefahr!



**Ausschneiden und erschrecken:**

Hier das Beispiel für eine 1 cm breite Fuge (umlaufend zwischen Bodentreppe und Decke) bei einer Deckenöffnung von 110 x 60 cm.

## Das gefährliche Loch in der Brandschutzdecke!



Die Einbaufuge um die Bodentreppe ist so gross, wie die graue Fläche!

Ist die Fuge nicht brandschutzgerecht, dringt das Feuer durch dieses "Loch" und der Kamineffekt entsteht!

## Machen Sie Schluss mit der FugenGefahr:



Wellhöfer FeuerSchutz-Bodentreppen immer serienmäßig mit **geprüftem Anschluss-System!**

**Der geforderte Brandschutz für die Decke gilt auch für die Bodentreppe. Und die Einbaufuge.**

Mit den Wellhöfer FeuerSchutz-Bodentreppen haben Sie die richtige Lösung:

- Für alle Anforderungen der passende FeuerSchutz.
- Alles geprüft. Ergänzende Gutachten.
- Deckenanschluss-System.
- WärmeSchutz (gedämmt, luftdicht), Schloss, Profilzylinder und FlachdachAusstieg möglich.

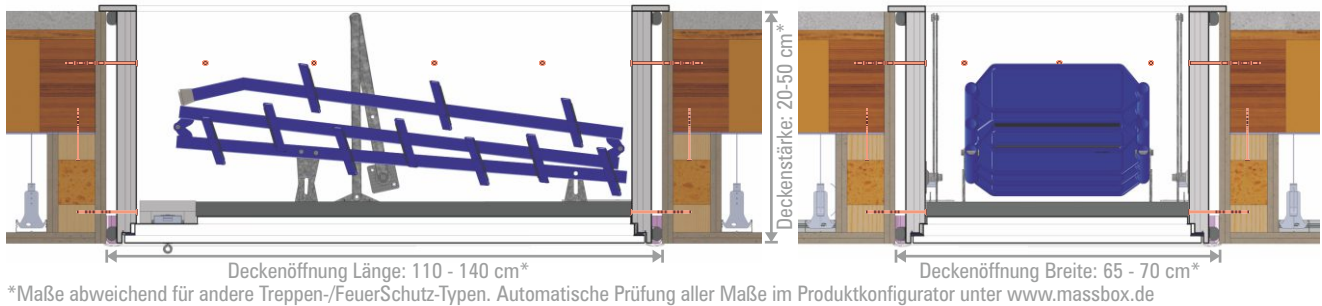
**wellhöfer**  
TREPPEN AUS WÜRZBURG  
[www.bodentreppen.de](http://www.bodentreppen.de)



# Wellhöfer Bodentreppen in Brandschutzdecken: Sicher. Auch in unterschiedlichen Deckenarten.



Beispiel: Wellhöfer Bodentreppe StahlBlau mit FeuerSchutz FS90 2S in Holzbalkendecke mit F90 Unterdecke

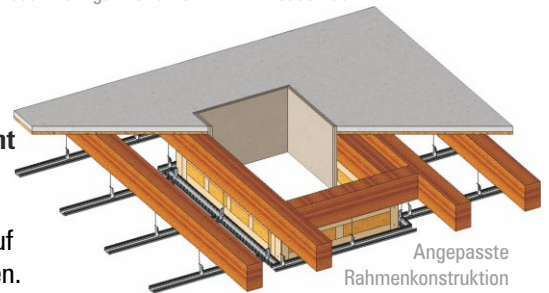


\*Maße abweichend für andere Treppen-/FeuerSchutz-Typen. Automatische Prüfung aller Maße im Produktkonfigurator unter [www.massbox.de](http://www.massbox.de)

## ⚠ Deckenöffnung brandschutzgerecht!

Die Laibung der Deckenöffnung muss bauseits brandschutzgerecht ausgeführt sein.

- Umlaufend und auf kompletter Fertigdeckenstärke.
- Bei Bedarf Auswechslung mit unterseitiger Rahmenkonstruktion auf Fertigdeckenstärke anpassen. Mit geeigneten Schrauben befestigen.



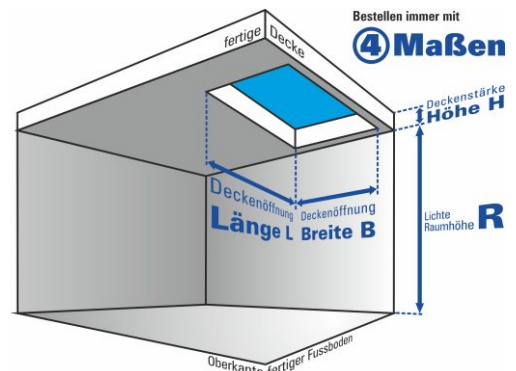
## ⚠ Bodentreppe passend!

Das lichte Maß der fertig ausgeführten, brandschutzgerechten Deckenöffnung gibt das Bestellmaß für die Bodentreppe vor:

- Länge und Breite der Deckenöffnung
- Fertigdeckenstärke = Futterkastenhöhe
- Genaue lichte Raumhöhe

Die Maßanfertigung sorgt immer für die passende Bodentreppe!

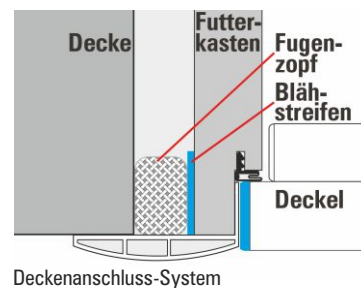
Mit dem Produktkonfigurator können Sie sicher planen:  
[www.massbox.de](http://www.massbox.de)\* Dort finden Sie alle Maße, auch zur Bodentreppe GutHolz, Scherentreppe Liliput und weiteren Zusatzausstattungen wie FlachdachAusstieg.



## ⚠ Einbaufuge brandschutzgerecht!

Das geprüfte Deckenanschluss-System ist beim FeuerSchutz immer dabei und einfach montiert.

- Blähstreifen bereits am Futterkasten fest montiert.
- Fugenzipf umlaufend in Einbaufuge eindrücken.
- Einbaufuge bis 2 cm Breite geprüft.
- Obere Deckleisten anbringen (bei FS90 2S).
- Dichtband für luftdichte Fuge (bei WärmeSchutz).



Sicher bei Ausschreibung, Einbau, Brandfall.  
**Wir beraten Sie gerne!**

Technische Details, auch zu Schutzgeländer und Handlauf, finden Sie in der Produktbeschreibung. Diese und Unterlagen wie Ausschreibungstexte, Einbauhinweise und Prüfzeugnisse online unter [www.bodentreppen.de](http://www.bodentreppen.de)

